

BOLETÍN ESTADÍSTICO AGRICULTURA

*Panorama del sector
agropecuario en Caldas*

Fecha:
2012 - 2022

Visita
CALDATA,
Nuestro portal
estadístico del
departamento
de Caldas



TABLA DE CONTENIDO

1. Presentación	3
2. Importancia del sector agropecuario en el departamento	4
3. Evolución de la actividad agrícola y pecuaria	6
4. Conclusión.....	9

1. Presentación

Este boletín analiza la evolución del sector agropecuario en Caldas, un sector que por mucho tiempo ha sido promisorio en el departamento, impulsado especialmente por producto insignia que, como el café y más recientemente los cítricos y el aguacate, han puesto en el radar incluso mundial a nuestro departamento. Entre los aspectos analizados se encuentran la evolución real del PIB agropecuario del departamento en el período 2012 – 2022, la evolución del empleo agropecuario, el área sembrada por municipio y subregión en cultivos permanentes y transitorios y, por último, se analiza la variación de la

El sector agropecuario desempeña un papel fundamental en la producción de alimentos. Analizar su panorama permite identificar riesgos potenciales que podrían afectar la disponibilidad y calidad de los alimentos, siendo esencial para garantizar la seguridad alimentaria de una región o país.

El sector agropecuario es un componente importante de la economía, contribuyendo significativamente al Producto Interno Bruto (PIB) y al empleo. El análisis del panorama agropecuario proporciona información clave sobre las tendencias de precios, la inversión y el desarrollo económico, siendo crucial para la toma de decisiones en políticas económicas.

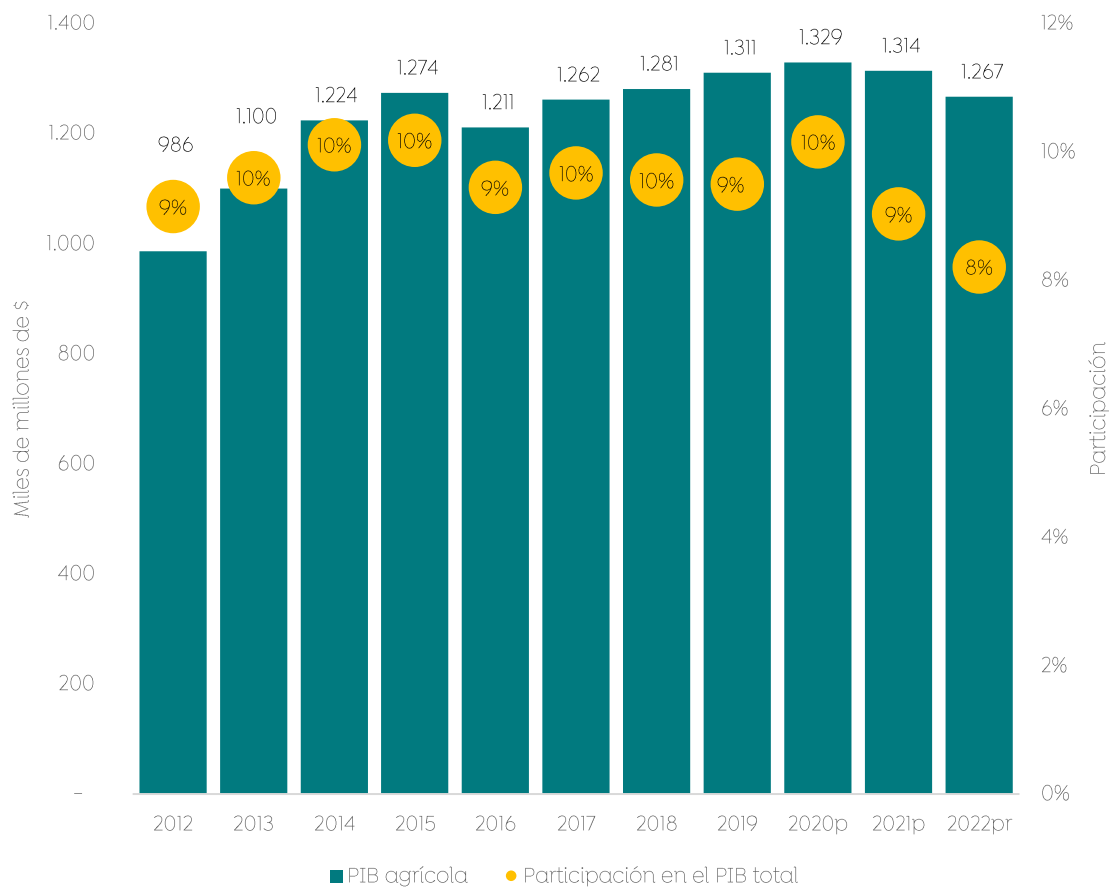
Las políticas gubernamentales influyen en gran medida en el sector agropecuario a través de regulaciones, subsidios y acuerdos comerciales. El análisis del panorama agropecuario permite comprender cómo estas políticas afectan a los agricultores, los consumidores y otros actores involucrados en la cadena alimentaria, siendo esencial para la formulación de políticas efectivas.

La agricultura está experimentando una rápida evolución tecnológica, con avances en áreas como la biotecnología, la agricultura de precisión y la automatización. El análisis del panorama agropecuario ayuda a identificar tendencias tecnológicas y oportunidades de innovación que pueden mejorar la eficiencia y la productividad en la agricultura, siendo crucial para el progreso del sector.

2. Importancia del sector agropecuario en el departamento

El sector agropecuario caldense ha sido históricamente de gran relevancia en la dinámica económica del departamento. En 2022 llegó en términos reales a \$1.305 miles de millones. En 2013 tuvo un impulso, año a partir del cual se mantuvo relativamente estable con crecimientos relativamente bajos durante los últimos tres años, de 1,7% en promedio. A partir de 2020 viene presentando caídas, aunque acentuadas

Gráfica 1. PIB agrícola y participación en el PIB total de departamento

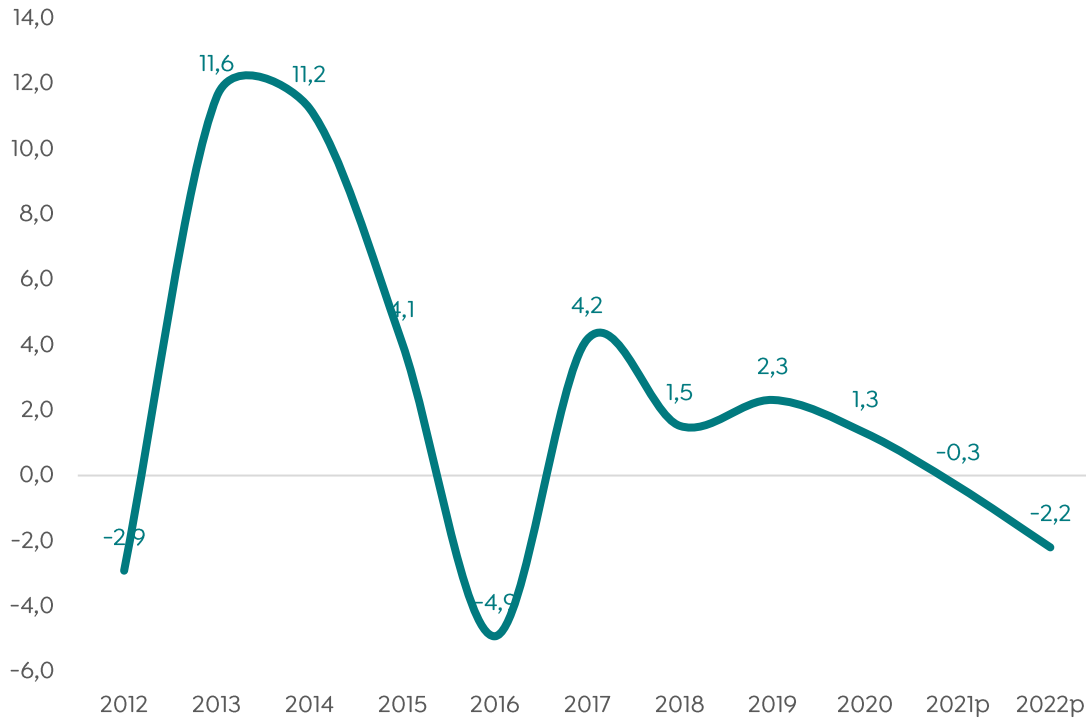


Fuente: Cuentas nacionales - DANE

El PIB agropecuario ha crecido en promedio en el periodo 2005 - 2022 a una tasa del 2,3%, similar a la tasa de crecimiento del PIB departamental. Esta tasa es similar a la registrada en el sector a nivel nacional (2,4%), un punto porcentual por encima de la de Risaralda (2,2%) y por debajo del mismo sector en el Quindío (2,8%).

La participación del PIB agropecuario en el PIB total departamental ha tenido fluctuaciones, tal como se observa en la siguiente gráfica. No obstante, desde 2013 su participación ha crecido a un ritmo constante, llegando en 2020, un año caracterizado por una crisis económica y social a causa de la pandemia, llegó a su nivel más alto, del 12,5% de los últimos 15 años.

Gráfica 2. Participación del PIB agropecuario en el PIB departamental. 2005 – 2022



Fuente: DANE – Cuentas Nacionales

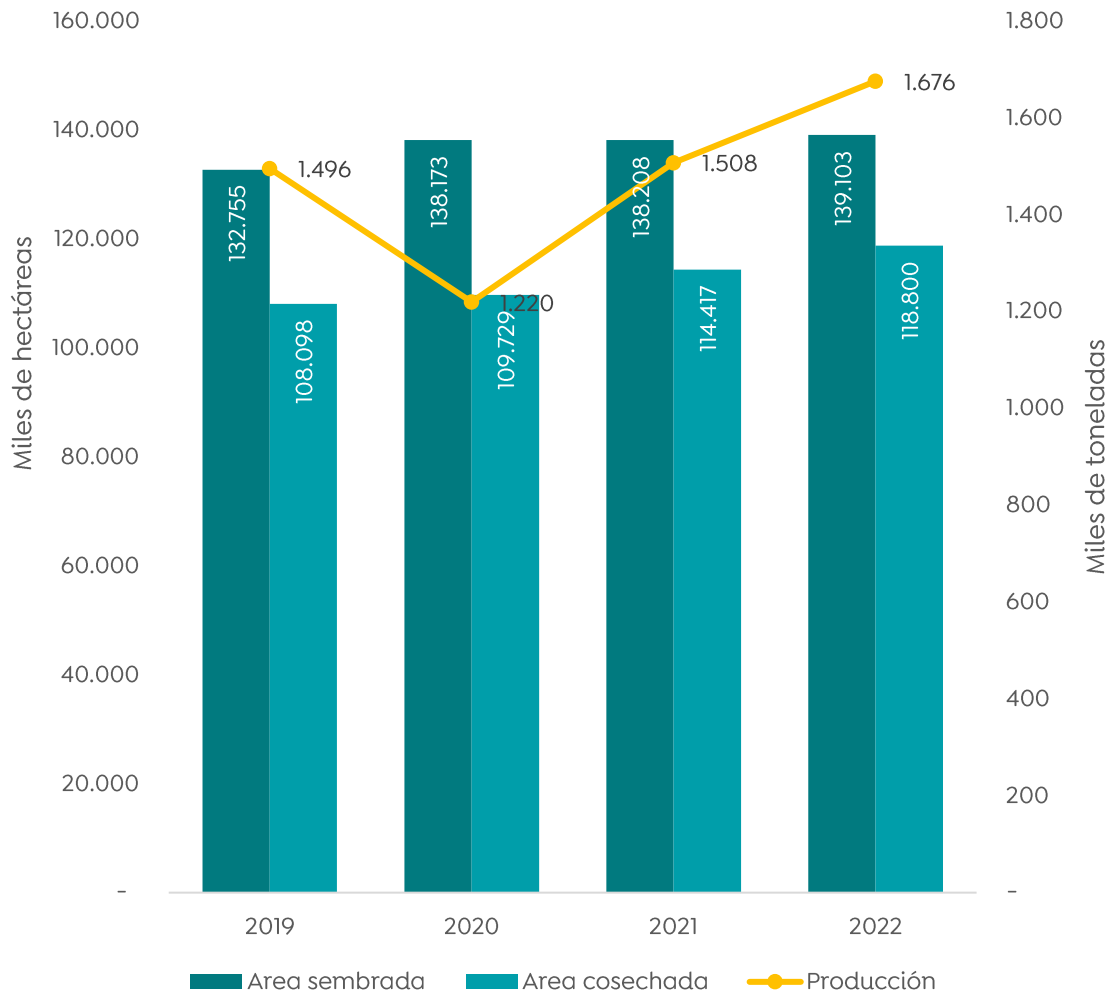
Si bien, el dinamismo reflejado durante los últimos años del sector agropecuario ha contribuido al crecimiento de su participación, debe anotarse que éste ha obedecido más a una recomposición de la participación sectorial del PIB en la que sectores como la construcción o la industria manufacturera han perdido importancia, cediéndole un espacio a otros sectores económicos, entre ellos el agropecuario.

El sector agropecuario de Caldas también cobra relevancia en términos de generación de empleo. Durante los últimos años, ha generado en promedio 94 mil empleos anuales, llegando a un máximo de 98.000 empleos en 2016. En 2022, el número de ocupados fue de 78.000 personas, registrando un crecimiento de 2.000 personas frente a 2021.

3. Evolución de la actividad agrícola y pecuaria

El departamento contaba en 2022 con 139.193 hectáreas, 135.644 en cultivos permanentes (97,5%) y 3.459 hectáreas en cultivos transitorios (2,5%), creciendo frente a 2021. El área cosechada llegó a 118.800 hectáreas y tuvo una producción total de 1.700.000 de toneladas.

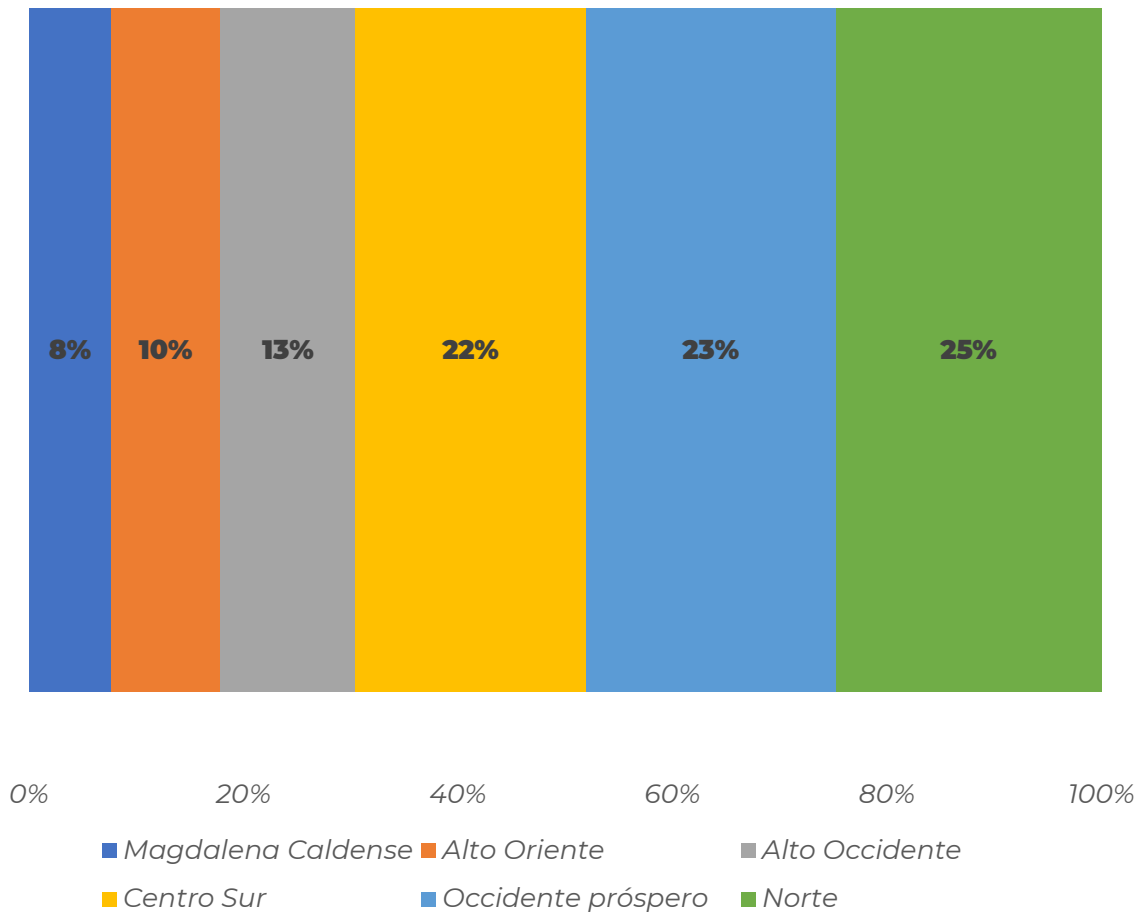
Gráfica 3. Área sembrada, cosechada y producción agrícola en Caldas. 2017 – 2021



Fuente: Evaluaciones Agropecuarias

Tal como muestra la siguiente gráfica, más de las dos terceras partes del área agrícola del departamento está concentrada en tres subregiones: Norte con el 25%, Occidente Próspero con el 23% y Centro Sur con el 22%.

Gráfica 4. Participación de las subregiones en el área sembrada. 2022



Fuente: Cálculos CALDATA, Secretaría de Planeación Departamental con base en Evaluaciones Agropecuarias

Aunque en el departamento se han cultivado una gran cantidad de productos agrícolas, se ha destacado principalmente por el café y el plátano que juntos suman más del 60% del área sembrada. El cultivo de aguacate sigue consolidarse como un producto importante para la actividad agrícola del departamento, con 21.918 hectáreas sembradas en 2022, con una participación del 16% en el área total. En 2022 se cosecharon 215.788 toneladas de aguacate. La caña es otro producto importante con 13.637 hectáreas sembradas en 2022 y una participación del 10,1%. En cuanto a su producción, alcanzó más de 1.000.000 de toneladas (ver la siguiente tabla).

En los cultivos transitorios, se destaca el maíz y el frijol con casi de 2.000 hectáreas sembradas y más de 3.000 toneladas producidas.

Tabla 1. Estructura agrícola de Caldas, 2022

Cultivo	Área sembrada (ha)		Producción (t)	
	No. de hectáreas	Participación	No. de toneladas	Participación
Permanente	135,644	100.0%	1,645,550	100.0%
Café	59,058	43.5%	46,223	2.8%
Plátano	24,508	18.1%	219,948	13.4%
Aguacate	21,918	16.2%	215,788	13.1%
Caña	13,637	10.1%	1,003,558	61.0%
Naranja	5,435	4.0%	84,997	5.2%
Cacao	5,246	3.9%	3,651	0.2%
Mandarina	1,419	1.0%	16,637	1.0%
Limón	1,063	0.8%	14,607	0.9%
Otros	132,284	97.5%	1,605,408	97.6%
Transitorio	3,459	100.0%	30,589	100.0%
Maíz	1,114	32.2%	2,706	8.8%
Frijol	713	20.6%	1,114	3.6%
Papa	574	16.6%	9,245	30.2%
Tomate	259	7.5%	8,261	27.0%
Otras hortalizas	235	6.8%	3,669	12.0%
Arveja	114	3.3%	152	0.5%
Otros	450	13.0%	5,443	17.8%

Fuente: Cálculos CALDATA, Secretaría de Planeación Departamental con base en Evaluaciones Agropecuarias

De acuerdo con las Evaluaciones Agropecuarias, el departamento presenta una importante dinámica de producción pecuaria, representada en inventario bovino, porcino, búfalos, caprinos, equinos, ovinos y aves.

Tabla 2. Producción pecuaria por tipo de actividad, 2022

Inventario	Total
Bovinos	447.551
Búfalos	3.421
Caprinos	879
Equinos	32.749
Ovinos	7.616
Aves	3.311.769
Porcinos	179.214

4. Conclusión

El análisis del panorama del sector agropecuario es esencial para garantizar la seguridad alimentaria, promover el desarrollo económico sostenible, informar la formulación de políticas efectivas y fomentar la innovación tecnológica en la agricultura. Su relevancia trasciende los límites del sector, impactando en múltiples aspectos de la sociedad y la economía.

CALDATA



Visita nuestro portal en
caldata.caldas.gov.co



PlaneacionCaldas



SecPlaneaCaldas