

BOLETÍN ESTADÍSTICO POBREZA MONETARIA Y EXTREMA

Análisis crucial para comprender las desigualdades y desafíos que enfrenta la población del departamento de Caldas

Vigencia:
2023

Visita
CALDATA,
Nuestro portal
estadístico del
departamento
de Caldas



TABLA DE CONTENIDO

Presentación	3
1. Incidencia de la pobreza monetaria	4
2. Incidencia de la pobreza monetaria extrema	7
3. Desigualdad	10
4. Conclusiones.....	11

Presentación

En el contexto socioeconómico colombiano, el análisis de la pobreza monetaria es crucial para comprender las desigualdades y desafíos que enfrenta la población. El Departamento Administrativo Nacional de Estadística (DANE) ha publicado los resultados más recientes sobre este indicador, proporcionando una visión detallada de la situación actual del país y de los departamentos.

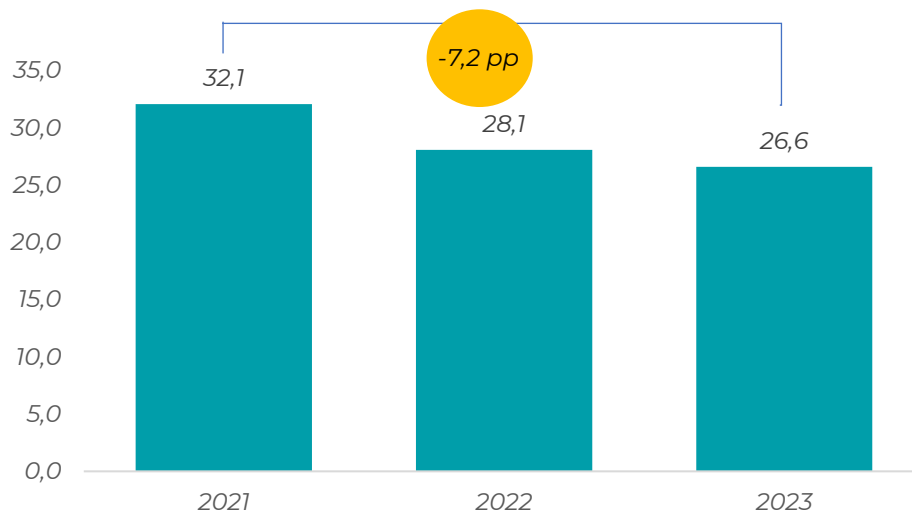
En esta ocasión, analizamos los resultados para Caldas del índice de pobreza monetaria para el año 2023, el cual busca entender la proporción de personas en los hogares cuyos ingresos no permiten cubrir los requerimientos básicos de alimentación, servicios, vivienda y educación. Este boletín tiene como objetivo analizar y reflexionar sobre las cifras presentadas, destacando los avances pero también identificando los retos y desafíos que aún debemos enfrentar para contribuir con el objetivo de poner fin a la pobreza sin dejar a nadie atrás.

1. Incidencia de la pobreza monetaria

El porcentaje de hogares pobres en Caldas según el índice de pobreza monetaria fue del 22,3%. Esto indica que 22 de cada 100 personas en el departamento no cuentan con el ingreso suficiente para adquirir una canasta de alimentos. En términos absolutos, este porcentaje equivale a 233.000 personas en situación de pobreza en el departamento. En todo caso, la incidencia de este tipo de pobreza en Caldas es sustancialmente menor al nivel de pobreza en el país, que fue del 33% en 2023.

Como muestra la siguiente gráfica, la incidencia de la pobreza monetaria en el departamento ha venido en descenso durante los últimos tres años, cayendo siete puntos porcentuales respecto a 2021. Este año, la pobreza alcanzaba casi el 30%.

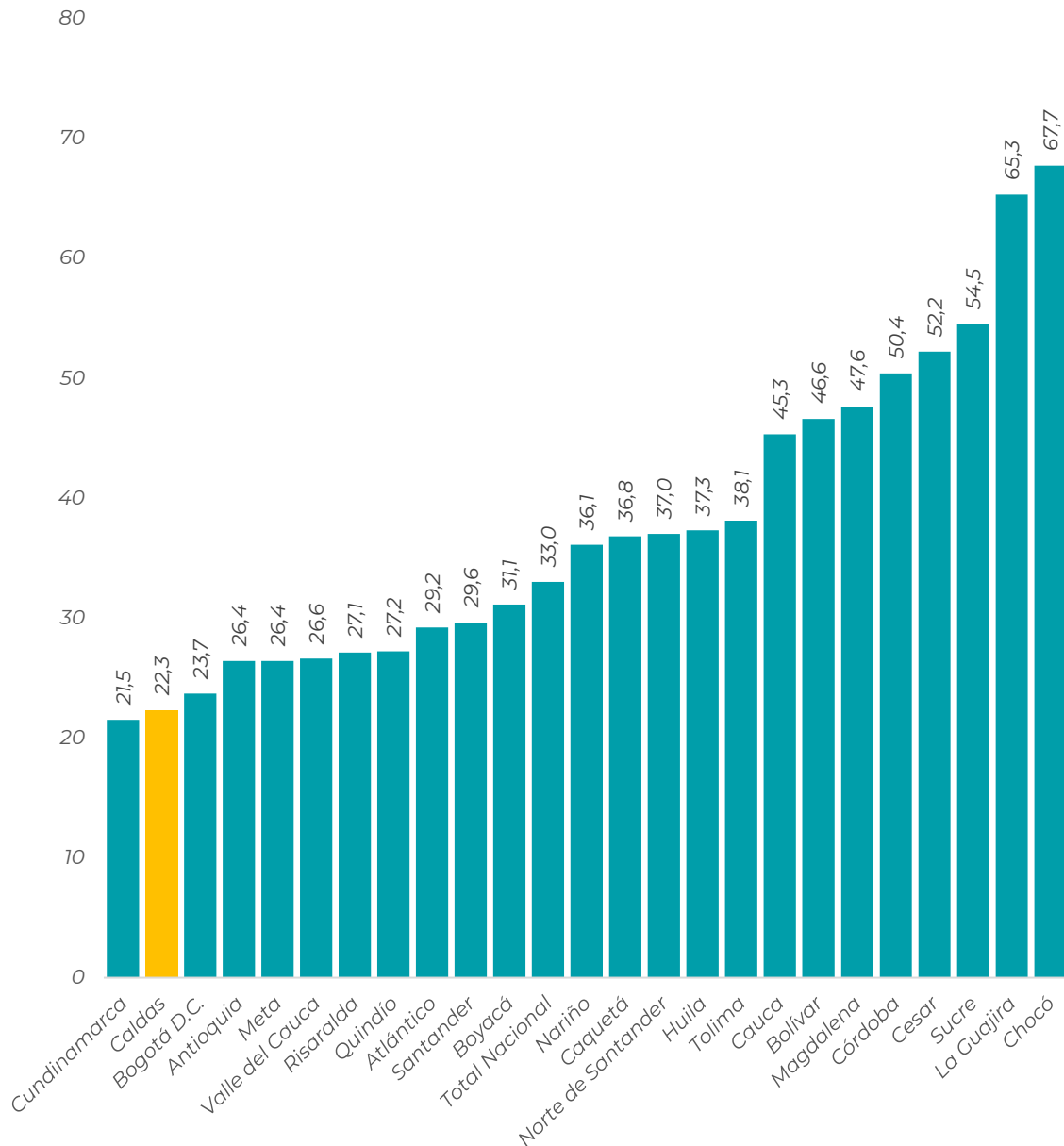
Gráfica 1. Incidencia de la pobreza monetaria en Caldas (%). 2023



Fuente: DANE - Gran Encuesta Integrada de Hogares (2021 - 2023).

Al ubicar la incidencia de la pobreza monetaria en el contexto nacional, se encuentra que nuestro departamento ocupa el segundo puesto según la menor incidencia, antecedido solamente por Cundinamarca, departamento que ocupó el primer lugar con un indicador del 21,5%.

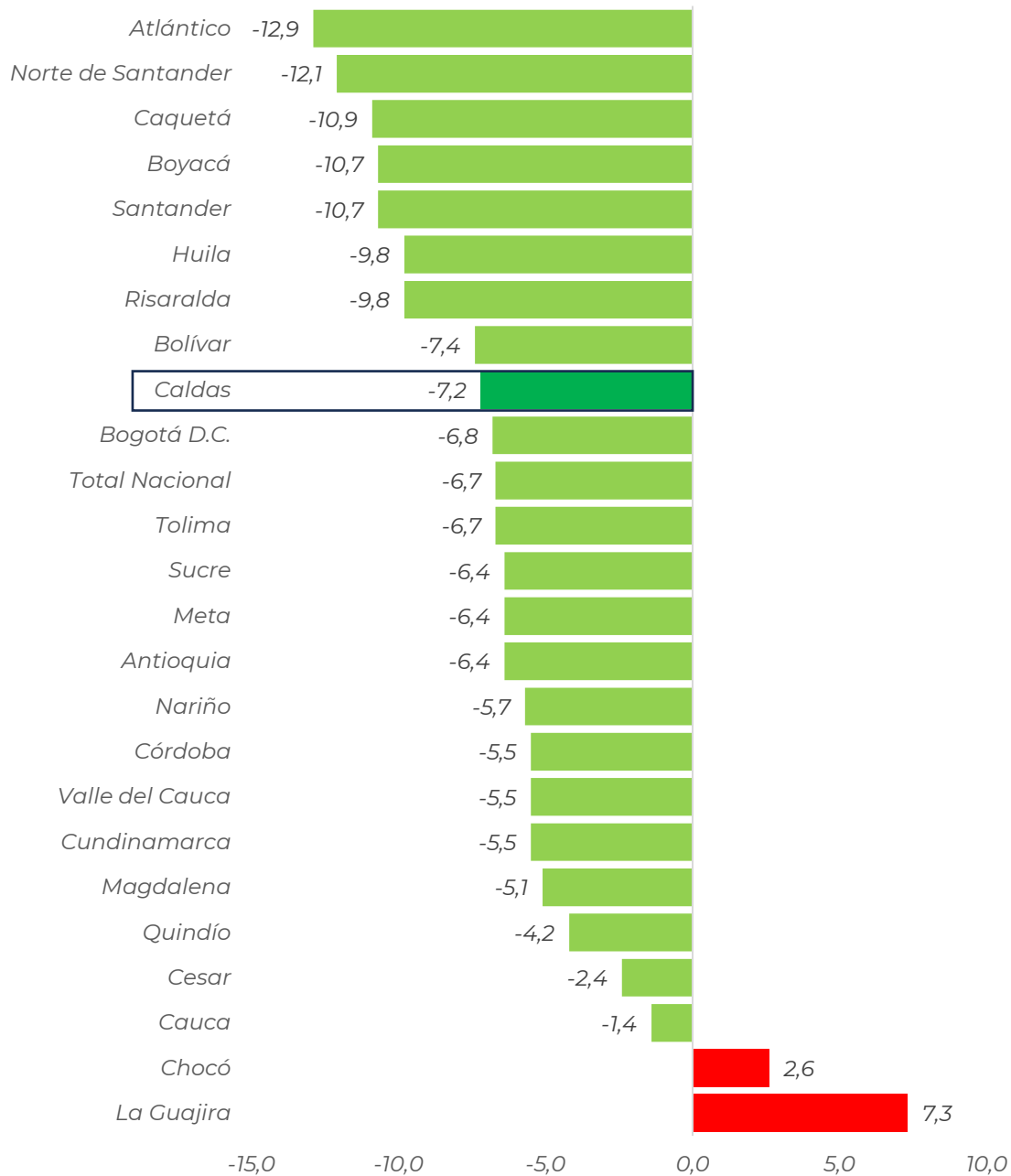
Gráfica 2. Participación del departamento en las exportaciones mensuales. Jun/24



Fuente: DANE - Gran Encuesta Integrada de Hogares (2021 - 2023).

22 de las 24 regiones para las que el DANE calcula este indicador han logrado reducir la incidencia de la pobreza desde el año 2021. Los departamentos que más han avanzado corresponden a Atlántico con una reducción de 12,9 puntos porcentuales - pp, seguido por Norte de Santander con 12,1 pp. Nuestro departamento se ubica en el octavo puesto con una disminución de 7,2 pp. (ver la gráfica 3).

Gráfica 3. Variación de la incidencia de la pobreza extrema entre 2021 y 2023



Fuente: DANE - Gran Encuesta Integrada de Hogares (2021 - 2023).

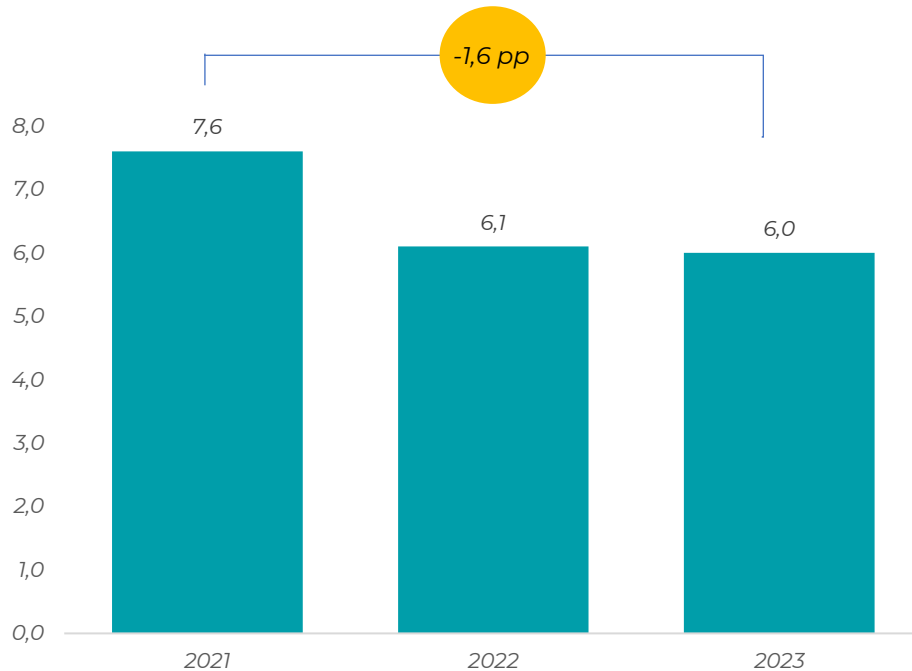
Nuevamente, en términos absolutos, esta reducción indica que 70.000 personas en el departamento han logrado salir de la pobreza respecto a 2021, año en el que se reportaron 303.000 personas en esta situación.

2. Incidencia de la pobreza monetaria extrema

La línea de pobreza monetaria extrema es el valor en dinero que necesita una persona mensualmente para adquirir una canasta básica alimentaria y no alimentaria mínima para subsistir.

Para 2023, la incidencia de la pobreza monetaria extrema en Caldas fue de 6%, disminuyendo sistemáticamente desde 2021, año en el que se ubicó en 7,6%. El porcentaje de población en situación de pobreza extrema en 2023 equivale en términos absolutos a 63.000 personas.

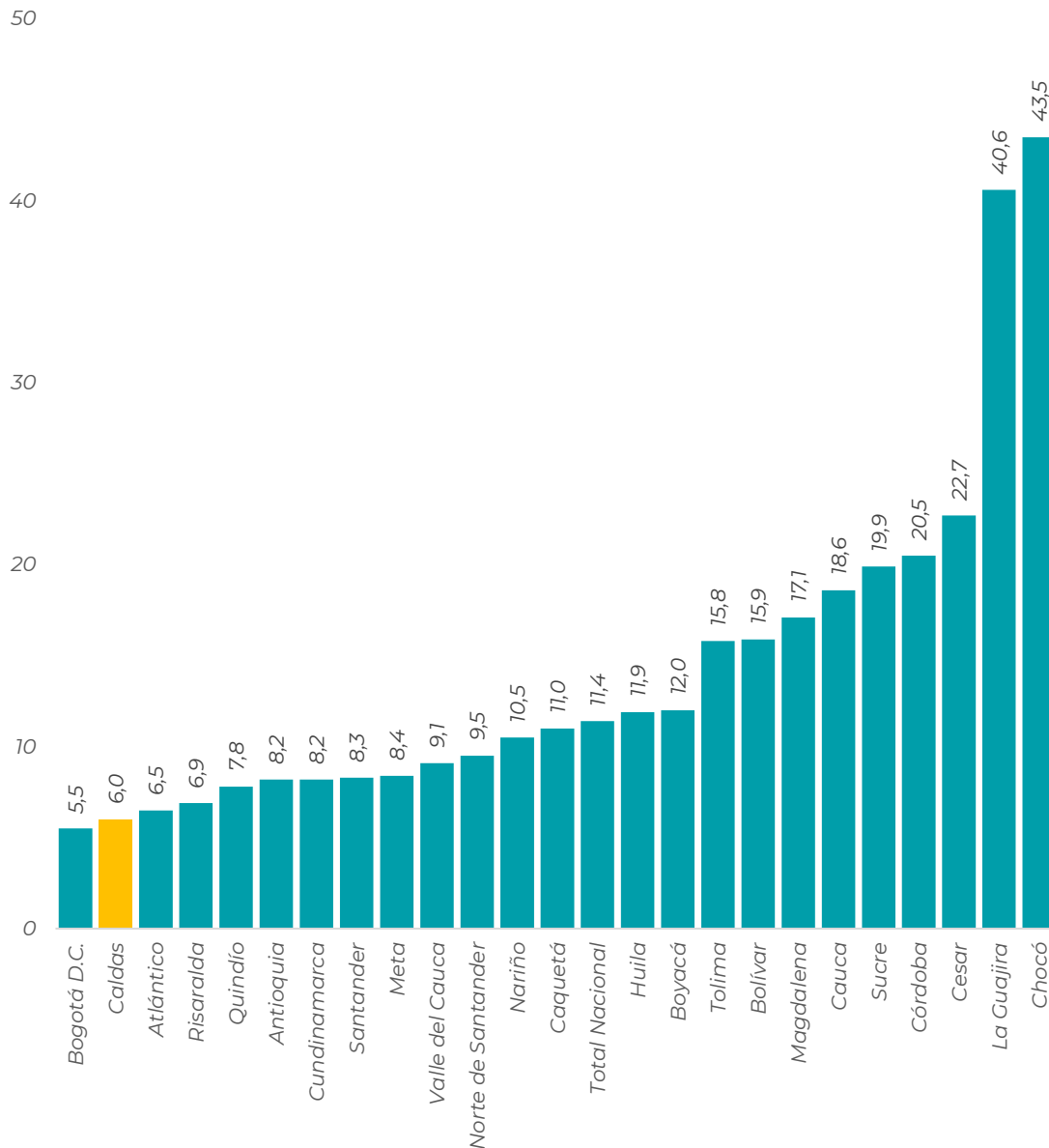
Gráfica 4. Incidencia de la pobreza monetaria extrema en Caldas. 2023



Fuente: DANE - Gran Encuesta Integrada de Hogares (2021 - 2023).

En este indicador, Caldas se situó como el segundo departamento con la menor incidencia. Lidera Bogotá D.C con una incidencia del 5,5%. En contraposición, departamentos como Chocó y La Guajira tienen la mayor incidencia de pobreza monetaria extrema con porcentajes superiores al 40%.

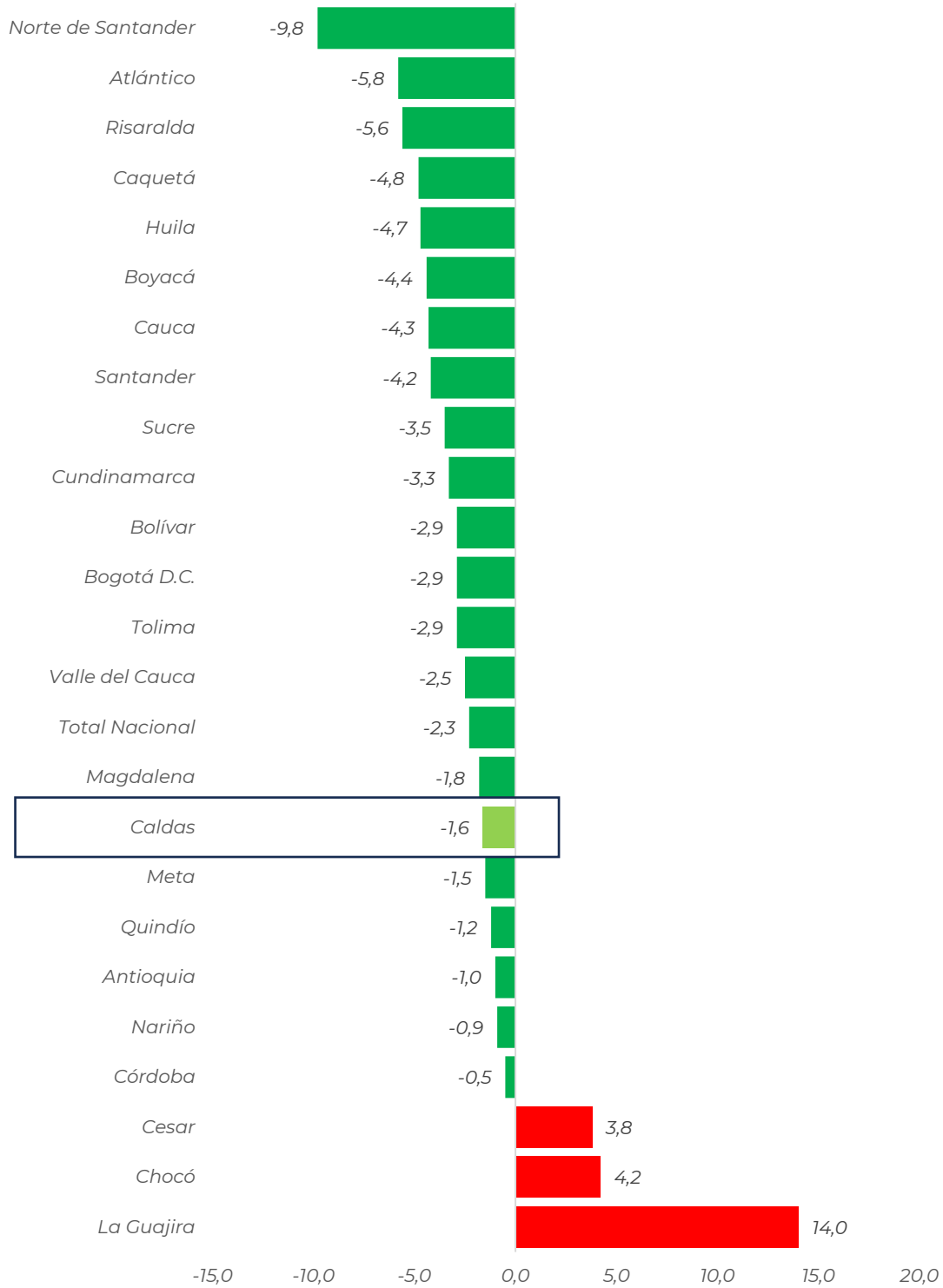
Gráfica 5. Incidencia de la pobreza monetaria extrema por departamento. 2023



Fuente: DANE - Gran Encuesta Integrada de Hogares (2021 - 2023).

En términos generales, los departamentos vienen realizando una importante labor en la erradicación de la pobreza monetaria y extrema, particularmente después del período postpandemia. Según muestra la siguiente gráfica, excepto por tres departamentos, entre 2021 y 2023, todos lograron disminuir la incidencia de la pobreza extrema. Se destacan departamentos como Norte de Santander, Atlántico y Risaralda. En este indicador, Caldas no se posiciona tan bien, pero debe recordarse que se destaca por su poca incidencia de este tipo de pobreza en el contexto nacional.

Gráfica 6. Variación de la incidencia de la pobreza extrema entre 2021 y 2023



Fuente: DANE - Gran Encuesta Integrada de Hogares (2021 - 2023).

La reducción en puntos porcentuales se explica porque entre 2021 y 2023, 15.000 personas en todo el departamento lograron salir de la pobreza extrema al pasar de 78.000 en 2021 a 63.000 en 2023.

3. Desigualdad

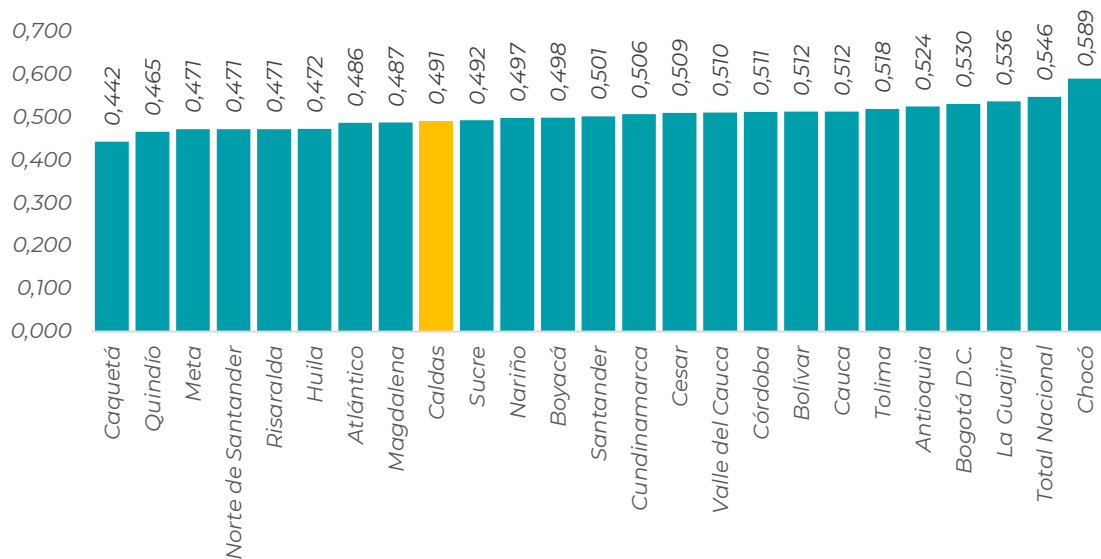
El coeficiente Gini es el método más utilizado para medir la desigualdad por ingresos. Es una herramienta analítica que suele emplearse para medir la concentración de ingresos entre los habitantes de una región, en un periodo de tiempo determinado.

La variable 0 indica la máxima igualdad de distribución salarial entre habitantes, es decir, que todos tienen los mismos ingresos, mientras que la variable 1 representa la máxima desigualdad, es decir que un solo individuo posee todos los ingresos.

En general, la mayoría de los departamentos han experimentado una ligera disminución en su coeficiente de Gini desde 2021. Esto podría sugerir una leve reducción en la desigualdad de ingresos en el país.

Los valores del coeficiente indican diferentes niveles de desigualdad de ingresos en todo el país. En el caso de Caldas, este indicador fue de 0,491 reduciéndose frente a 2021. Esto indica que el departamento viene corrigiendo su desigualdad de ingresos, ubicándose en el noveno puesto con el menor indicador.

Gráfica 6. Índice de Gini



Fuente: DANE - Gran Encuesta Integrada de Hogares (2021 - 2023).

En resumen, estos datos muestran una variedad de niveles de desigualdad de ingresos en diferentes departamentos de Colombia, con algunas tendencias de disminución en la desigualdad de ingresos en general. Sin embargo, es importante recordar que el coeficiente de Gini es solo una medida de la desigualdad de ingresos y no proporciona una imagen completa de la situación social de una región.

4. Conclusiones

Los resultados presentados por el DANE evidencian avances significativos en la reducción de la pobreza monetaria y extrema en el departamento de Caldas durante el período 2021-2023. Con una disminución de 7.2 puntos porcentuales en la incidencia de la pobreza monetaria y una baja del 1.6% en la pobreza extrema, Caldas se posiciona como uno de los departamentos con mejor desempeño en estos indicadores, superado solo por Cundinamarca y Bogotá D.C.

La disminución de estos índices refleja no solo una mejora en las condiciones económicas de la región, sino también el impacto positivo de las políticas públicas y programas de desarrollo implementados en los últimos años. Sin embargo, persiste un desafío significativo, especialmente en términos de desigualdad de ingresos, aunque se viene mejorando también en este indicador.

Es crucial continuar con los esfuerzos realizados hasta el momento, y así lo ha comprendido la actual administración, plasmando en su Plan de Desarrollo estrategias claras para erradicar la pobreza extrema y reducir las brechas de desigualdad, asegurando que todos los habitantes de Caldas puedan acceder a mejores condiciones de vida.

CALDATA



Visita nuestro portal en
caldata.caldas.gov.co

