

BOLETÍN ESTADÍSTICO

ÍNDICE DE CIUDADES MODERNAS

*Resultados para Caldas y sus 27 municipios
del Índice de Ciudades Modernas – ICM*

Vigencia:
2022

Visita
CALDATA,
Nuestro portal
estadístico del
departamento
de Caldas



TABLA DE CONTENIDO

Presentación	3
1. Desempeño departamental en el ICM	4
2. Desempeño municipal en el ICM	6
3. Conclusiones.....	9

Presentación

Este boletín presenta los resultados para Caldas y sus 27 municipios del Índice de Ciudades Modernas – ICM. Este es un indicador sintético y multidimensional que es calculado por el Departamento Nacional de Planeación a nivel municipal con el objetivo de determinar los avances y retos de las ciudades y municipios del país (DNP, 2022).

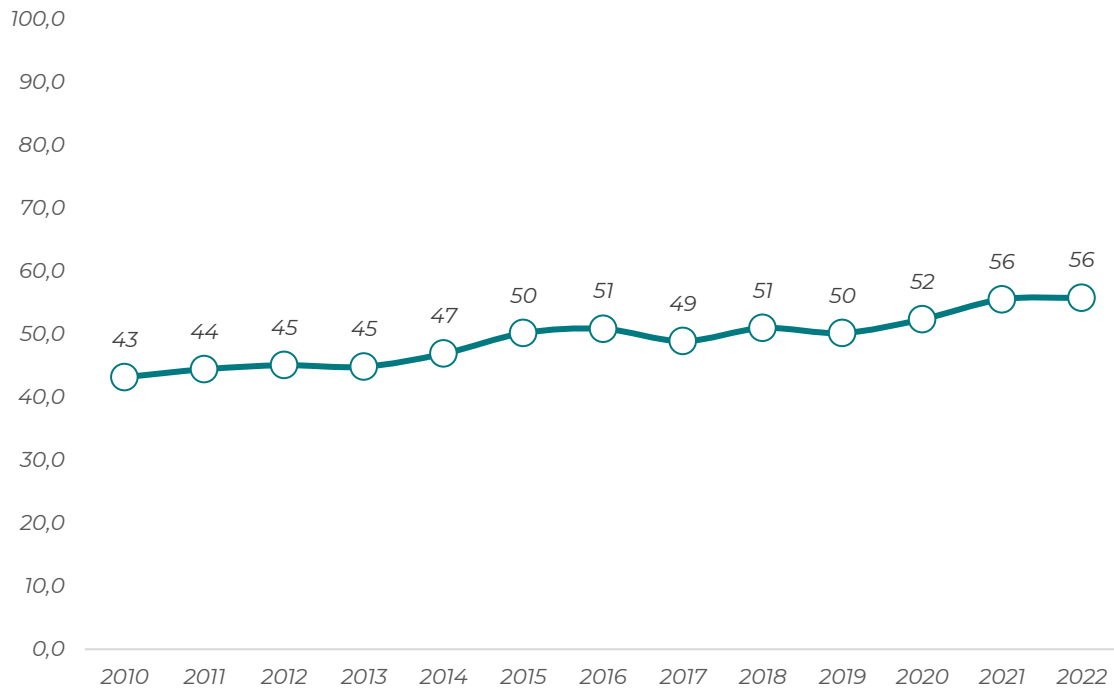
Cuenta con seis dimensiones que incluyen los ámbitos social, económico, tecnológico, ambiental, institucional y de seguridad; las cuales incluyen 15 dominios, 36 indicadores sintéticos y más de 200 variables de soporte. La estructura del indicador permite un análisis multidimensional a diferentes escalas territoriales con puntaje de 0 a 100, siendo este último el de mejor desempeño.

El análisis de este índice para nuestros municipios permitirá conocer su estado actual, evidenciar sus principales retos e identificar puntos comunes que permitan conectar a nuestros territorios.

1. Desempeño departamental en el ICM

El departamento de Caldas obtuvo en la última medición del ICM un puntaje de 56 sobre 100. Este resultado lo ubica en un rango medio del índice según la escala del DNP. La gráfica revela una tendencia creciente del ICM durante los últimos 12 años al pasar de 43 puntos en 2010 a 56 puntos en 2022. De hecho, el DNP en su presentación de resultados resalta a Caldas junto con los departamentos de Risaralda y Valle como aquellos con el aumento más significativo.

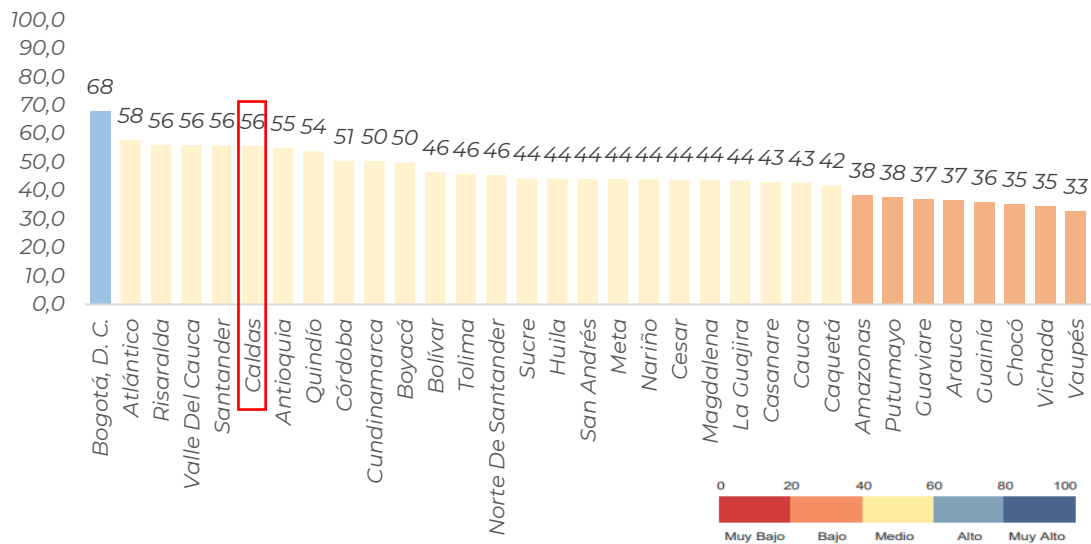
Gráfica 1. Resultados el Índice de Ciudades Modernas por departamento. 2022



Fuente: DNP. Observatorio del Sistema de Ciudades Dirección de Desarrollo Urbano

La comparación del ICM por departamento, indica que en general, a nivel territorial el desempeño es el medio, encontrándose que de los 32 departamentos y Bogotá D.C, 24 se ubican en esta categoría de desempeño, ocho tienen un desempeño bajo y solamente Bogotá D.C se ubicó en un nivel alto de desempeño.

Gráfica 2. Resultados el Índice de Ciudades Modernas por departamento. 2022



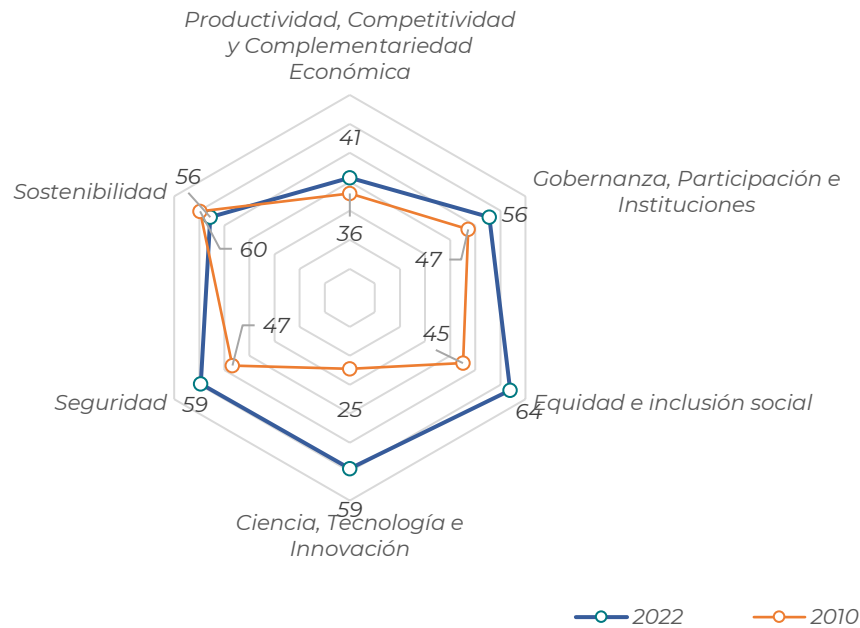
Fuente: DNP. Observatorio del Sistema de Ciudades Dirección de Desarrollo Urbano

Caldas es uno de los departamentos que lideran este índice al ubicarse en el quinto puesto del ranking.

El análisis del ICM por sus dimensiones revela que nuestro departamento se destaca en la dimensión de equidad e inclusión social, con un puntaje de 64 sobre 100. Esta dimensión tiene en cuenta variables de pobreza, salud y educación, en las cuales el departamento se ha destacado consistentemente. La segunda dimensión con el mayor puntaje corresponde a la de seguridad con un puntaje de 59. Para su cálculo se tienen en cuenta indicadores relacionados con homicidios, lesiones personales, hurtos, extorsiones y secuestros.

La dimensión de ciencia, tecnología e innovación también se destaca con un puntaje de 59 sobre 100. En esta dimensión se tienen en cuenta variables como el acceso a internet, terminales por estudiante y grupos de investigación. Es importante destacar que esta dimensión presenta un desempeño significativamente mayor frente a 2010. En efecto, según se observa en la siguiente gráfica, avanzó 34 puntos respecto a 2010, año en el que obtuvo apenas 25 puntos.

La sostenibilidad junto con la gobernanza, participación e instituciones obtuvieron un puntaje de 56 sobre 100. Respecto a la sostenibilidad, esta dimensión se explica por los índices de cuidado ambiental, ecosistemas estratégicos y adaptabilidad y resiliencia. Por su parte, la dimensión de gobernanza, participación e instituciones está compuesta por los índices de gobernanza, fortaleza institucional y participación electoral.

Gráfica 3. Resultados de Caldas en las seis dimensiones del ICM. 2010 – 2022


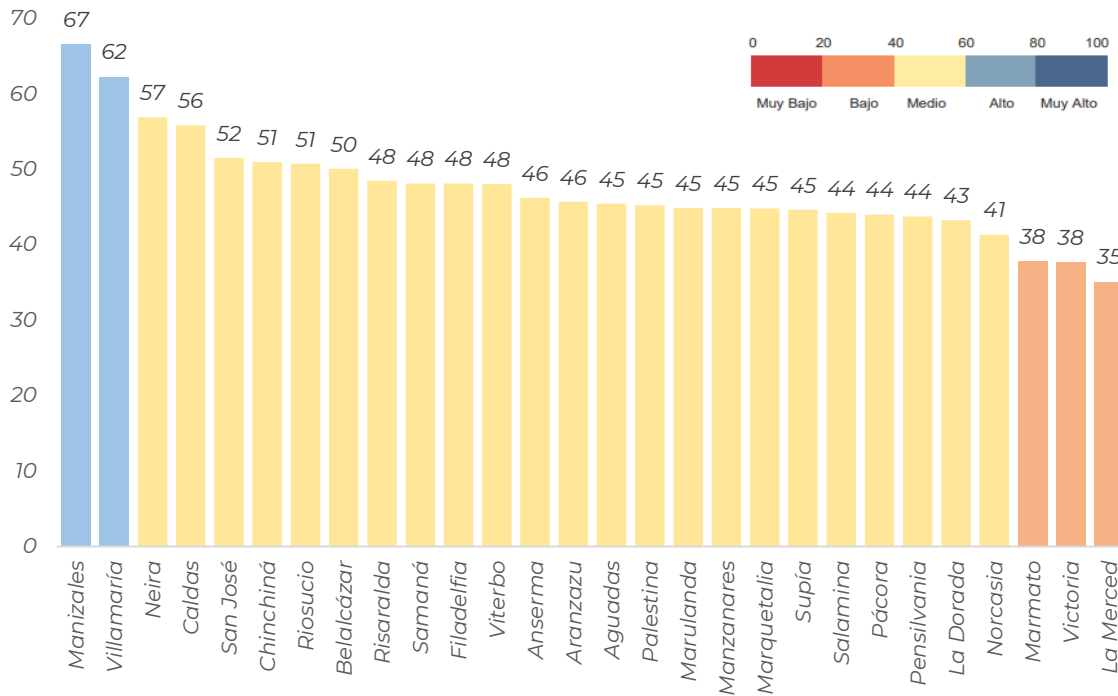
Fuente: DNP. Observatorio del Sistema de Ciudades Dirección de Desarrollo Urbano

La dimensión del ICM con el menor puntaje corresponde a la de competitividad y complementariedad económica, obteniendo 41 puntos de 100. Esta dimensión está compuesta por indicadores de movimiento de carga por carretera, así como indicadores de valor agregado y productividad.

2. Desempeño municipal en el ICM

En cuanto al desempeño municipal, se encuentra, que al igual que ocurre a nivel departamental, la gran mayoría de municipios del departamento se ubicaron en la categoría de rango medio. En efecto, 22 de los 27 municipios tienen puntajes que se ubican entre los 40 y 60 puntos. Tres municipios (Marmato, La Victoria y La Merced) se ubicaron en la categoría de bajo desempeño y solamente dos municipios de la subregión Centro Sur (Manizales y Villamaría), se ubican en la categoría de desempeño alto. Vale la pena anotar que estos dos municipios junto con Neira son los únicos cuyos puntajes del ICM se encuentran por encima del promedio departamental.

Gráfica 4. Resultados del ICM por municipio. 2022



Fuente: DNP. Observatorio del Sistema de Ciudades Dirección de Desarrollo Urbano

Los tres municipios con el más bajo desempeño del ICM tienen bajos índices de Productividad, Competitividad y Complementariedad Económica, así como de Ciencia, Tecnología e Innovación; en ambos casos, sus puntajes escasamente superan los 20 puntos. En contraste, el resultado de Manizales se explica por su buen desempeño en los índices de Ciencia, Tecnología e Innovación (88,3) y Equidad e inclusión social (77,2). Villamaría se destaca por su buen desempeño en el índice de seguridad (81,7) y sostenibilidad (65,9) pero presenta un bajo desempeño en su índice de Productividad, Competitividad y Complementariedad Económica (39,2).

La siguiente tabla muestra los resultados obtenidos por los municipios de Caldas en cada uno de los índices que componen el ICM. En términos generales, se observa un bajo desempeño en el índice de productividad, competitividad y complementariedad económica con siete municipios clasificados en la categoría de muy bajo desempeño y el resto en la categoría de bajo desempeño. Solamente tres municipios: Chinchiná, La Dorada y Manizales logran alcanzar un desempeño medio.

En el índice de gobernanza, participación e instituciones, los municipios de Caldas alcanzan un desempeño medio. Solamente su capital logra un desempeño alto, mientras que Norcasia obtuvo un bajo desempeño.

Tabla 1. Resultados de las dimensiones del ICM según municipio. 2022

Municipio	Productividad, Competitividad y Complementariedad Económica	Gobernanza, Participación e Instituciones	Equidad e inclusión social	Ciencia, Tecnología e Innovación	Seguridad	Sostenibilidad
Aguadas	17,2	54,4	58,3	27,7	63,5	51,6
Anserma	28,5	53,8	53,6	30,3	64,0	47,1
Aranzazu	27,1	43,8	51,3	42,3	60,5	49,3
Belalcázar	28,7	51,4	50,9	44,9	74,7	50,0
Chinchiná	41,7	55,4	61,1	66,8	21,8	58,8
Filadelfia	24,9	52,7	50,8	42,1	69,2	49,1
La Dorada	41,7	46,0	65,3	39,4	11,8	55,1
La Merced	18,0	44,4	33,2	19,6	42,2	53,3
Manizales	57,7	62,8	77,2	88,3	55,9	57,5
Manzanares	18,6	43,6	47,2	24,1	85,5	50,1
Marmato	22,6	42,3	35,7	21,7	54,0	50,6
Marquetalia	18,3	44,2	46,5	19,0	95,7	45,4
Marulanda	12,3	40,8	40,4	26,2	97,0	52,8
Neira	32,3	53,9	58,8	47,5	82,8	65,9
Norcasia	22,0	36,2	45,6	20,6	57,1	66,6
Pácora	19,1	46,2	48,5	30,3	65,9	54,1
Palestina	33,2	54,7	41,4	52,1	31,5	58,6
Pensilvania	22,1	45,0	34,6	28,0	77,2	55,5
Riosucio	28,3	53,7	56,7	25,0	88,2	52,5
Risaralda	26,5	51,8	60,6	39,6	59,1	53,3
Salamina	22,8	52,2	61,6	27,9	58,2	42,5
Samaná	25,3	45,3	50,8	20,1	97,1	50,2
San José	18,5	53,1	45,9	36,0	97,7	57,9
Supía	26,3	48,5	54,4	32,0	68,0	38,7
Victoria	23,0	46,5	44,2	15,4	39,4	58,1
Villamaría	39,2	58,6	59,9	68,3	81,7	65,9
Viterbo	30,0	54,1	57,5	39,5	59,5	47,7

Fuente: DNP. Observatorio del Sistema de Ciudades Dirección de Desarrollo Urbano

En los índices de equidad e inclusión social y ciencia, tecnología e innovación se observan algunos contrastes. Respecto al primero, cinco municipios revelaron un desempeño alto con puntajes por encima de 60 puntos. Marmato y la Merced obtienen un desempeño bajo. Respecto al segundo, Manizales es el único municipio con un desempeño muy alto, seguido por Chinchiná y Villamaría que por su cercanía con Manizales, obtienen un desempeño alto. En contraste, La Merced, Victoria y Marquetalia presentan índices cuyos resultados los ubica en la categoría de menor desempeño.

El índice de seguridad es en el que se observan los mejores resultados con ocho municipios con desempeños muy altos y resultados cercanos a 100 y solo tres municipios con resultados menos satisfactorios. Por último, en el índice de sostenibilidad los municipios de Caldas presentan un desempeño medio con Norcasia, Villamaría y Neira con un mejor resultado frente a los demás.

3. Conclusiones

Desempeño departamental positivo. Caldas obtuvo un puntaje de 56/100 en el ICM, ubicándose en el quinto puesto a nivel nacional. El departamento muestra una tendencia de mejora sostenida, pasando de 43 puntos en 2010 a 56 en 2022. Se destaca en equidad e inclusión social (64/100), seguridad (59/100), y ciencia, tecnología e innovación (59/100), esta dimensión mostró un avance significativo, mejorando 34 puntos desde 2010.

La dimensión de competitividad y complementariedad económica obtuvo el puntaje más bajo (41/100), indicando una necesidad de enfoque en este aspecto. La mayoría de los municipios (22 de 27) se ubican en un rango medio de desempeño. Manizales y Villamaría son los únicos con desempeño alto, superando el promedio departamental junto con Neira. Tres municipios (Marmato, La Victoria y La Merced) muestran un desempeño bajo.

Contrastes intra - departamentales. Se observan diferencias significativas entre municipios en índices como ciencia, tecnología e innovación, donde Manizales destaca notablemente. El índice de seguridad muestra los mejores resultados generales, con ocho municipios en desempeño muy alto.

Se encontraron desafíos económicos generalizados, dado que la mayoría de los municipios muestran un bajo desempeño en productividad, competitividad y complementariedad económica, sugiriendo un área de mejora prioritaria. Por otro lado, los municipios alcanzan un desempeño medio en gobernanza, participación e instituciones, con Manizales como única excepción en desempeño alto.

Estas conclusiones sugieren que, aunque Caldas muestra un progreso general positivo, existen oportunidades significativas de mejora, especialmente en el ámbito económico y en la reducción de las disparidades entre municipios.

CALDATA



Visita nuestro portal en
caldata.caldas.gov.co



PlaneacionCaldas



SecPlaneaCaldas